



**АДМИНИСТРАЦИЯ
КРАСНОСЕЛЬСКОГО МУНИЦИПАЛЬНОГО РАЙОНА
КОСТРОМСКОЙ ОБЛАСТИ**

**ПОСТАНОВЛЕНИЕ
от 03 февраля 2025 г. № 30**

**О ВНЕСЕНИИ ИЗМЕНЕНИЙ В ПОСТАНОВЛЕНИЕ АДМИНИСТРАЦИИ
КРАСНОСЕЛЬСКОГО МУНИЦИПАЛЬНОГО РАЙОНА ОТ 18 ИЮЛЯ 2023
ГОДА № 222 «ОБ УТВЕРЖДЕНИИ МУНИЦИПАЛЬНОЙ ПРОГРАММЫ
«ПОВЫШЕНИЕ РОЖДАЕМОСТИ НА ТЕРРИТОРИИ КРАСНОСЕЛЬСКОГО
МУНИЦИПАЛЬНОГО РАЙОНА КОСТРОМСКОЙ ОБЛАСТИ НА 2023-2025
ГОДЫ»**

В соответствии с распоряжением администрации Костромской области от 30 июня 2023 года № 145-ра «Об утверждении региональной программы по повышению рождаемости в Костромской области на период 2023-2025 годов», со статьей 14 Федерального закона от 06.10.2003 № 131-ФЗ «Об общих принципах местного управления в Российской Федерации», постановлением администрации Красносельского муниципального района Костромской области от 28 февраля 2024 года № 51 «О перечне муниципальных программ Красносельского муниципального района», от 07 февраля 2014 года № 10 «О порядке принятия решений о разработке муниципальных программ Красносельского района, их формирования, реализации и проведения оценки эффективности их реализации» администрация муниципального района **ПОСТАНОВЛЯЕТ:**

1. Внести в постановление администрации Красносельского муниципального района от 18 июля 2023 года № 222 «Об утверждении муниципальной программы «Повышение рождаемости на территории Красносельского муниципального района Костромской области на 2023-2025 годы» следующее изменение:

1.1. Муниципальную программу «Повышение рождаемости на территории Красносельского муниципального района Костромской области на 2023-2025 годы» изложить в новой редакции (Приложение);

2. Контроль за исполнением настоящего постановления возложить на заместителя главы администрации муниципального района (по соц. вопросам) Амвросову О.А.

3. Настоящее постановление вступает в силу со дня его официального опубликования в информационном бюллетене «Вестник Красноселья» и подлежит размещению на официальном сайте администрации муниципального района <https://krasnoe.kostroma.gov.ru/>.

И.о. главы муниципального района

С.Б. Обручников

МУНИЦИПАЛЬНАЯ ПРОГРАММА «ПОВЫШЕНИЕ РОЖДАЕМОСТИ НА ТЕРРИТОРИИ КРАСНОСЕЛЬСКОГО МУНИЦИПАЛЬНОГО РАЙОНА КОСТРОМСКОЙ ОБЛАСТИ НА 2024-2030 ГОДЫ»

Паспорт муниципальной программы «Повышение рождаемости на территории Красносельского муниципального района Костромской области на 2024-2030 годы»

Ответственный исполнитель муниципальной программы	Администрация Красносельского муниципального района Костромской области ОГБУЗ «Красносельская районная больница» ОГБУ «Красносельский комплексный центр социального обслуживания населения»
Сроки реализации муниципальной программы	2024-2030 годы
Цели и задачи муниципальной программы	Целью Программы является достижение целевых значений количества рождений в год в Красносельском муниципальном районе. Для достижения поставленной цели в ходе реализации Программы необходимо решить следующие задачи: - проанализировать демографическую ситуацию в муниципальном районе и факторы ее формирования; - провести анализ динамики рождаемости в районе; - дать характеристику мероприятий стимулирования рождаемости в районе
Участники программы	Комитет по экономике и предпринимательской деятельности администрации муниципального района Отдел образования администрации муниципального района Отдел культуры, туризма, спорта и молодежи администрации муниципального района Отдел ЗАГС по Красносельскому муниципальному району Красносельский филиал ФГБОУ ВПО «МГХПА им. С.Г. Строганова» МУ «Молодежный центр «Волга»
Перечень основных целевых показателей муниципальной программы	Количество рождений в районе на 2024-2030 годы

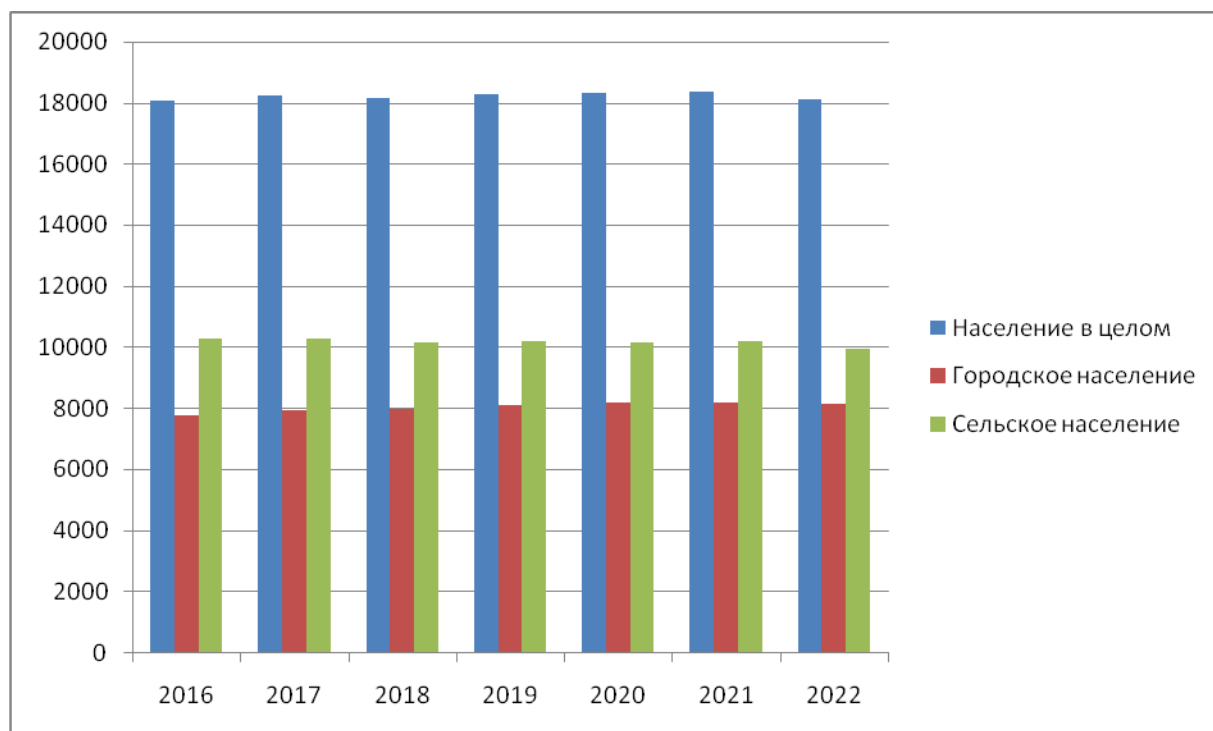
1. Анализ демографической ситуации в районе «Численность, структура, движение населения»

Динамика численности населения в целом по району, в разрезе город/село за период 2016-2021 гг.

Таблица 1. Численность населения

Красносельский муниципальный район	Год	Население в целом	Городское население			Сельское население		
			Всего	м	ж	Всего	м	ж
	2016	18089	7802	3440	4362	10287	4912	5375
2017	18245	7956	3522	4434	10289	4923	5366	
2018	18157	7982	3552	4430	10175	4900	5275	
2019	18297	8101	3609	4492	10196	4943	5253	
2020	18347	8184	3646	4538	10163	4964	5199	
2021	18384	8193	3624	4569	10191	4999	5192	
2022	18130	8178	3646	4532	9952	4885	5067	

Диаграмма «Численность населения»



В таблице 1 представлена численность населения в Красносельском муниципальном районе в целом и в разрезе городское население/сельское население за период с 2016 по 2022 год.

Численность населения с 2016 года по сравнению к 2022 году увеличилась на 0,2%. Возросла численность городского населения (на 4,8%), но уменьшилось сельское население на 3,2%.

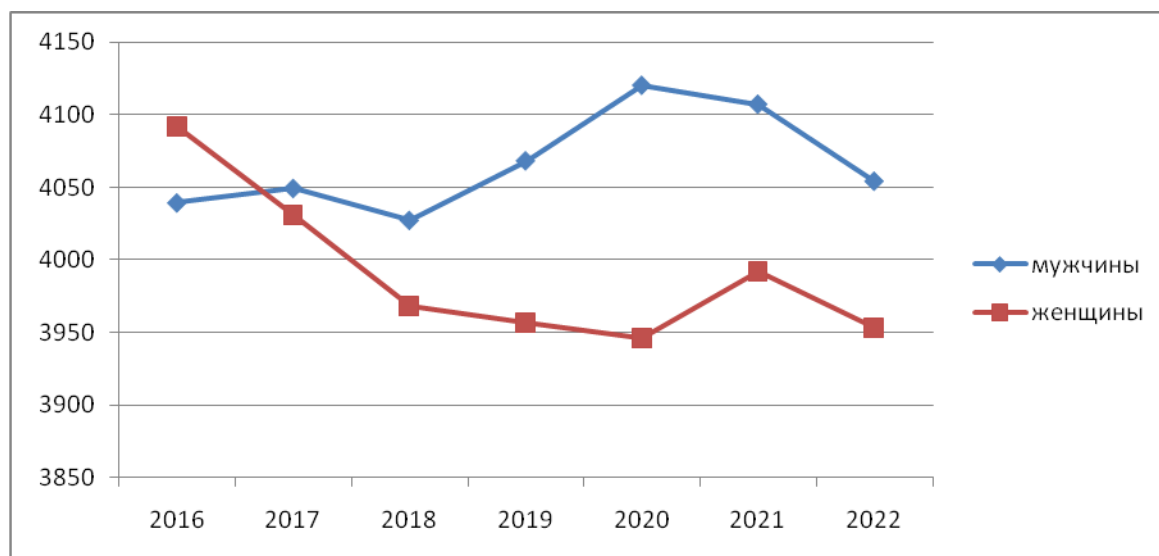
Динамика соотношения полов в возрасте 15-49 лет за период 2016-2022 гг

Таблица 2

Красносельский муниципальный район	Год	Возраст 15-49 лет		
		Всего	м	ж
	2016	8131	4039	4092
	2017	8080	4049	4031

	2018	7995	4027	3968
	2019	8025	4068	3957
	2020	8066	4120	3946
	2021	8099	4107	3992
	2022	8007	4054	3953

График соотношения полов в возрасте 15-49 лет



В таблице 2 представлено численность населения в Красносельском муниципальном районе в возрасте 15 - 49 лет по полу за период 2016 по 2022 год.

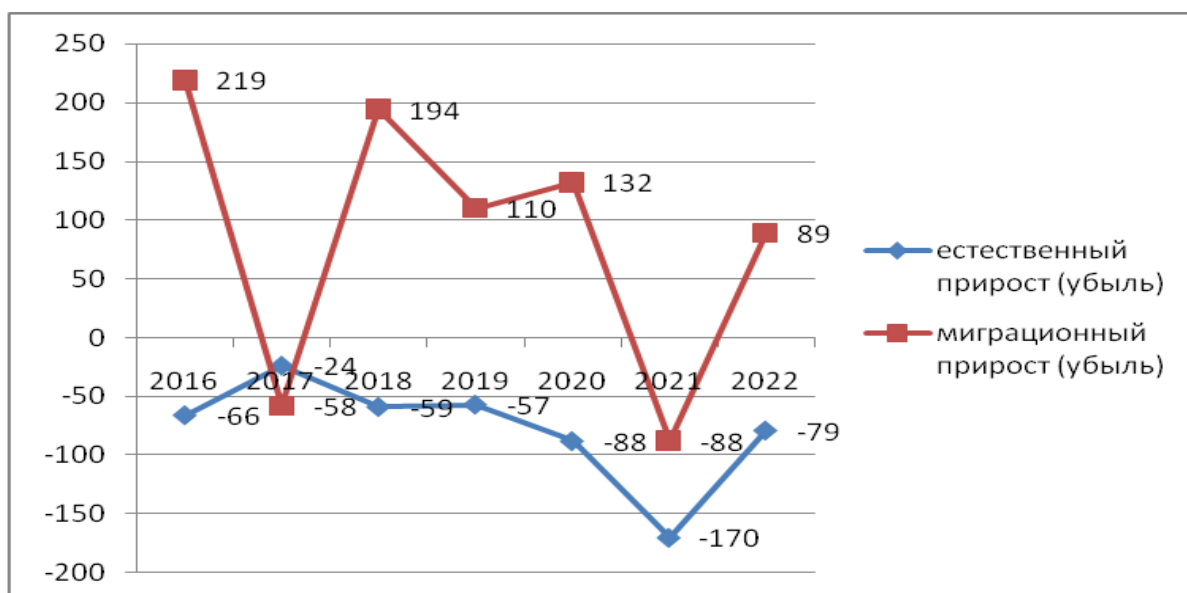
Преобладающее население возраста 15-49 лет это лица мужского пола, женщин меньше на 2,5%. На 01.01.2022 по сравнению 2016 года население уменьшилось за счет снижения численности женщин.

Естественный прирост (убыль), миграционный прирост (убыль)

Таблица 3

	год	естественный прирост (убыль)	миграционный прирост (убыль)
Красносельский муниципальный район	2016	-66	219
	2017	-24	-58
	2018	-59	194
	2019	-57	110
	2020	-88	132
	2021	-170	-88
	2022	-79	89

График «Динамика естественного прироста (убыли), миграционного прироста (убыли)»



Естественный прирост населения — это превышение рождаемости над смертностью. Он является основой роста численности населения. В 2016 — 2022 годах в Красносельском районе наблюдается естественная убыль населения, то есть отрицательное значение естественного прироста. Максимальное значение естественная убыль достигла в 2021 году — 170 человек, но уже в 2022 году снизилась в 2 раза.

В районе на динамику общей численности населения немалую роль играет миграционный прирост, за анализируемый период в районе только в 2017, 2021 года была убыль миграции, однако уже в последующие годы наблюдается высокий миграционный прирост.

Динамику численности мигрантов по возрастным группам проанализировать не представляется возможным ввиду отсутствия данных в Интернет-ресурсах Костромастат.

Демографические процессы, происходящие на территории Красносельского муниципального района, в первую очередь, зависят от показателя рождаемости населения района. Наибольшее влияние на естественное движение, а именно, на рождаемость и смертность населения оказывает возрастная структура населения.

Демографическая ситуация в районе достаточно стабильная, значительного уменьшения численности населения не наблюдается. Численность населения держится на уровне 18,1-18,2 тыс. человек.

На 1 января 2022 года от общей численности населения 47% составляют мужчины и 53% – женщины. Таким образом, женское население преобладает над мужским населением во многих возрастных группах.

Важным фактором, влияющим на общую численность населения, является миграция. На 1 января 2022 года наблюдался миграционный прирост населения района. Число прибывших в Красносельский район превысило число выбывших на 89 человек.

Структура женского населения в репродуктивном возрасте

Таблица 4 . Структура женского населения фертильного возраста (15-49 лет)

Количество лет	на 01.01.2022		
	Всего	городское население	сельское население
15	100	48	52
16	139	80	59
17	117	75	42
18	114	65	49

19	117	61	56
20	79	48	31
21	75	36	39
22	84	41	43
23	72	35	37
24	78	47	31
25	88	54	34
26	88	51	37
27	83	58	25
28	76	54	22
29	67	51	16
30	72	41	31
31	128	86	42
32	102	65	37
33	118	53	65
34	147	68	79
35	140	80	60
36	110	58	52
37	149	69	80
38	153	66	87
39	142	87	55
40	130	71	59
41	117	58	59
42	135	72	63
43	130	72	58
44	136	75	61
45	145	62	83
46	141	55	86
47	136	61	75
48	126	50	76
49	119	53	66
Итого	3953	2106	1847

В структуре женского населения доля женщин фертильного возраста (15 - 49 лет) составляет 41% - 3953 человек. Наибольшее число женщин в возрасте 37-38 лет. (149 и 153 человека соответственно) Численность женщин 31-36 и 39-49 имеет также высокие значения, более 100 в каждой возрастной группе.

Численность городского населения (женщин) преобладает над численностью сельского на 14%. Однако группа в возрасте 37-38 лет живут в сельской местности.

Динамику численности женщин фертильного возраста в разрезе имеющегося у женщин количества детей проанализировать не представляется возможным ввиду отсутствия данных в Интернет-ресурсах Костромастат.

2. Показатели рождаемости

Динамика абсолютного числа рождений за период 2016-2022 гг.

Таблица 5. Число родившихся (без мертворожденных) за год (человек, значение показателя за год)

Муниципальное	Год	Количество	Количество	Количество
---------------	-----	------------	------------	------------

образование		рождений в целом	рождений (городское)	рождений (сельское)
Красносельский муниципальный район	2016	238	133	105
	2017	221	105	116
	2018	196	98	98
	2019	188	95	93
	2020	183	85	98
	2021	177	93	84
	2022	161	89	72

Диаграмма Число родившихся за год

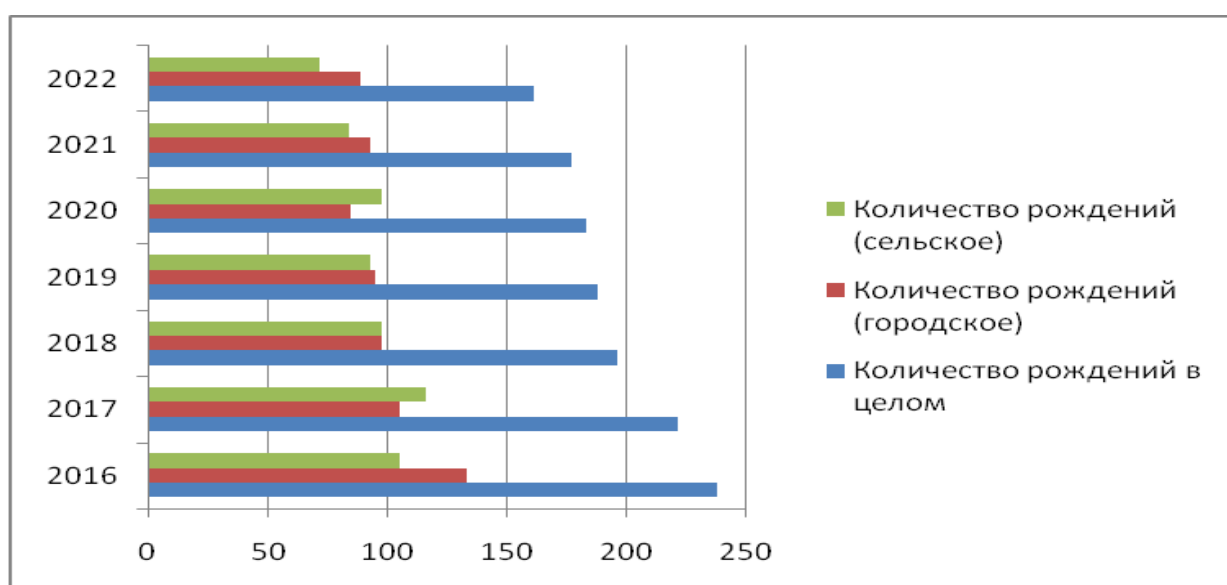
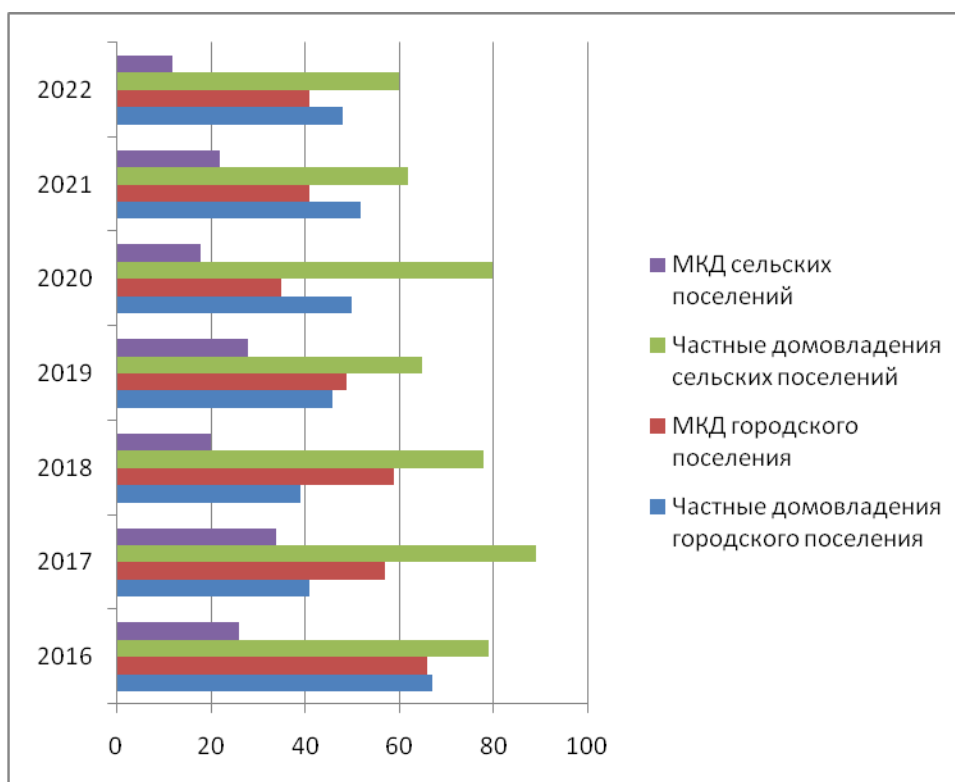


Таблица 6. Число родившихся с учетом расселения

Муниципальное образование	Год	Количество рождений (городское)		Количество рождений (сельское)	
		Частные домовладения	МКД	Частные домовладения	МКД
Красносельский муниципальный район	2016	67	66	79	26
	2017	41	57	89	34
	2018	39	59	78	20
	2019	46	49	65	28
	2020	50	35	80	18
	2021	52	41	62	22
	2022	48	41	60	12

Диаграмма «Количество рождений с учетом расселения»



В таблице 5 представлено абсолютное число родившихся в Красносельском районе в целом и в разрезе городской/сельской территории за период с 2016 по 2021 год.

Число родившихся с 2016 года по сравнению к 2022 году уменьшилось на 32,3 %. Уменьшилось количество рождений как городского, так и сельского населения.

Динамику абсолютного числа рождений с учетом расселения в частных домовладениях или многоквартирных домах проанализировать не представляется возможным ввиду отсутствия данных в Интернет-ресурсах Росстата.

Таблица 7. Динамика коэффициента общей фертильности в регионе и в Российской Федерации

Коэффициент фертильности	2016 на 1/1000	2017 на 1/1000	2018 на 1/1000	2019 на 1/1000	2020 на 1/1000	2021 на 1/1000
Российская Федерация	0,053347/ 53,35	0,048128/ 48,13	0,045963/ 45,97	0,042702/ 42,7	0,04163 5/ 41,64	0,04090 5/ 40,90
Костромская область	0,053765/ 53,77	0,048203/ 48,21	0,044196/ 44,2	0,041578/ 41,58	0,03918 1/ 39,18	0,03630 6/ 36,31
Красносельский муниципальный район	0,058162/5 8,16	0,054825/54 ,83	0,049395/49 ,40	0,047511/47 ,51	0,04637 6/ 46,37	0,04433 9/ 44,34

Коэффициент общей фертильности показывает, сколько в среднем рождений пришлось в течение года на 1000 женщин фертильного возраста.

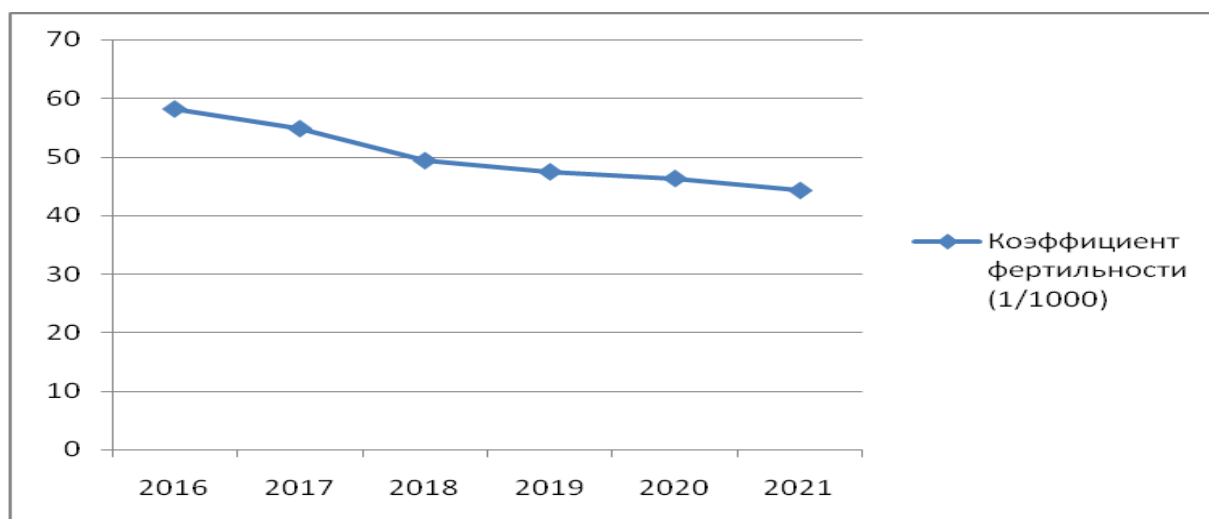
В Костромской области, например, в 2021 году в среднем приходилось 0,036306 рождений на одну женщину фертильного возраста, или 36,31 рождений на 1000 женщин

фертильного возраста. В Красносельском районе максимальный коэффициент достигает в 2016 году 58,16 рождений на 1000 женщин.

Динамика показывает снижение коэффициента общей фертильности в Костромской области в 1,5 раза, в Российской Федерации – в 1,3 раза, в Красносельском муниципальном районе на 24%. В 2022 году также коэффициент продолжал снижаться и достиг минимального значения 40,73 рождений на 1000 женщин. Однако коэффициент фертильности в районе выше, чем значение регионального значения.

Динамика коэффициента общей фертильности в Красносельском муниципальном районе

Диаграмма



Суммарной коэффициент рождаемости проанализировать не представляется возможным ввиду отсутствия данных в Интернет-ресурсах Костромастат.

Таблица 8. Средний возраст матери

Год	Возрастной коэффициент (суммарно)	Средний возраст*
2018	1,573752	28,1748
2019	1,514714	28,32086
2020	1,440477	28,73607
2021	1,362302	28,82606

*Расчет произведен по формуле, указанной в п.8.5 Методических рекомендаций. С 2018 по 2021 год наблюдается увеличение среднего возраста матери при рождении ребенка.

Динамика доли детей, родившихся в браке и вне брака

Таблица 9. Количество родившихся (живыми) у женщин, не состоявших в зарегистрированном браке

Красносельский муниципальный район	Год	Всего родившихся у женщин вне брака	% к общему числу родившихся
	2016		

	2017	28	12,7
	2018	17	8,7
	2019	28	14,9
	2020	15	8,2
	2021	17	9,6
	2022	28	17,4

В Красносельском муниципальном районе в отчетном периоде наблюдается нестабильная динамика абсолютного числа рождений детей вне брака начало отчетного периода и конец отчетного периода одинаковое, в течение периода наблюдается снижение количества рождений вне брака.

В тоже время доля детей, родившихся у матери вне брака, от общей численности рождений в регионе увеличилась с 12,7 % в 2017 году до 17,4% в 2022 году.

Таблица 10. Абсолютное число рождений (живыми) детей у женщин, состоящих в зарегистрированном браке

	Год	Всего родившихся у женщин в браке	% к общему числу родившихся
	Красносельский муниципальный район	2016	
2017		193	87,3
2018		179	91,3
2019		160	85,1
2020		168	91,8
2021		160	90,4
2022		133	82,6

В Таблице 9. Показано, что в Красносельском муниципальном районе абсолютное число рождений (живыми) детей у женщин, состоящих в зарегистрированном браке, в отчетном периоде уменьшилось с 193 в 2016 году до 133 в 2022 году. Доля детей, родившихся у женщин, состоящих в зарегистрированном браке, к общему числу рождений также уменьшилось с 87,3% в 2016 году до 82,6% в 2022 году.

Динамика отношения браков к разводам

Таблица 11. Число зарегистрированных браков в расчете на 1000 населения (промилле (0,1 процента))

	2016	2017	2018	2019	2020	2021
	январь-декабрь	январь-декабрь	январь-декабрь	январь-декабрь	январь-декабрь	январь-декабрь
Костромская область	6,4	6,8	5,6	5,7	4,7	6,8
Красносельский муниципальный район	7,0	5,2	3,4	4,2	5,5	5,3

Анализируя данные Таблицы 10 приходим к выводу, что в Красносельском районе количество зарегистрированных браков уменьшилось с 7,0 брака на 1000 населения в 2016 году до 5,3 брака на 1000 населения в 2021 году. В Костромской области наоборот наблюдается увеличение.

Таблица 12. Число зарегистрированных разводов в расчете на 1000 населения (оперативные данные) (промилле (0,1 процента))

	2016	2017	2018	2019	2020	2021
	январь-декабрь	январь-декабрь	январь-декабрь	январь-декабрь	январь-декабрь	январь-декабрь
Красносельский район	4,1	3,1	3,2	3,9	4,2	4,9
Костромская область	4,2	4,3	4	4,4	4	4,7

Анализируя данные Таблицы 11 приходим к выводу, что в Красносельском районе количество зарегистрированных разводов увеличилось с 4,1 брака на 1000 населения в 2016 году до 4,9 брака на 1000 населения в 2021 году. В Костромской области также наблюдается увеличение.

Таблица 13. Отношение браков к разводам

	2016	2017	2018	2019	2020	2021
	январь-декабрь	январь-декабрь	январь-декабрь	январь-декабрь	январь-декабрь	январь-декабрь
Красносельский	1,716216	1,67857	1,05	1,069444	1,307692	1,090909
Костромская область	1,52381	1,581395	1,4	1,295455	1,175	1,446809

В Таблице 12 представлена динамика отношения браков к разводам. То есть в Красносельском районе в 2016 году на 1 брак приходилось 1,71 развод, в 2021 году на 1 брак приходилось 1,09 развода. Сильное снижение данного показателя наблюдается в 2018 году, в то время как в Костромской области снижение было в 2020 и связанное с ограничительными противоэпидемическими мероприятиями

III. Социально-медицинские показатели

Важной характеристикой состояния репродуктивного здоровья женщин является частота аборт, наносящих большой урон здоровью женщин.

В Костромской области сохраняется стойкая тенденция снижения абортов: за последние десять лет общее число абортов уменьшилось на 3 244 (68,4%), соответственно показатель абортов на 1 000 женщин фертильного возраста с 23,2 в 2016 году до 11,1 в 2021 году, что составляет 47,8%. В Красносельском районе показатель абортов на 1 000 женщин фертильного возраста уменьшился с 10,1 в 2016 году до 6,9 в 2021 (таблица 14).

Таблица 14

Показатель абортов на 1000 женщин фертильного возраста за 2016 – 2021 годы

Субъекты	на 1000 женщин фертильного возраста					
	2016	2017	2018	2019	2020	2021
Костромская область	23,2	19,6	17,5	15,9	12,7	11,1
Красносельский район	10,1	8,2	6,45	6,8	5,7	6,9

Тенденция к снижению прерываний беременности в Костромской области и в Российской Федерации в целом обусловлена активным формированием общественного мнения о проблеме аборта не только как медицинской, но и общегосударственной, решаемой на региональном и федеральном уровнях при участии всех заинтересованных ведомств и служб, СМИ, профильных организаций здравоохранения, образования, социальной защиты, администраций муниципальных районов и Русской православной церкви.

В целях снижения количества прерываний беременности на территории Костромской области, сохранения репродуктивного здоровья женского населения государственными медицинскими организациями Костромской области проводится добровольное доабортное анкетирование женщин, обратившихся в медицинские организации Костромской области с целью прерывания беременности. За период 2016-2021 годов в указанном анкетировании приняли участие 4 869 женщин.

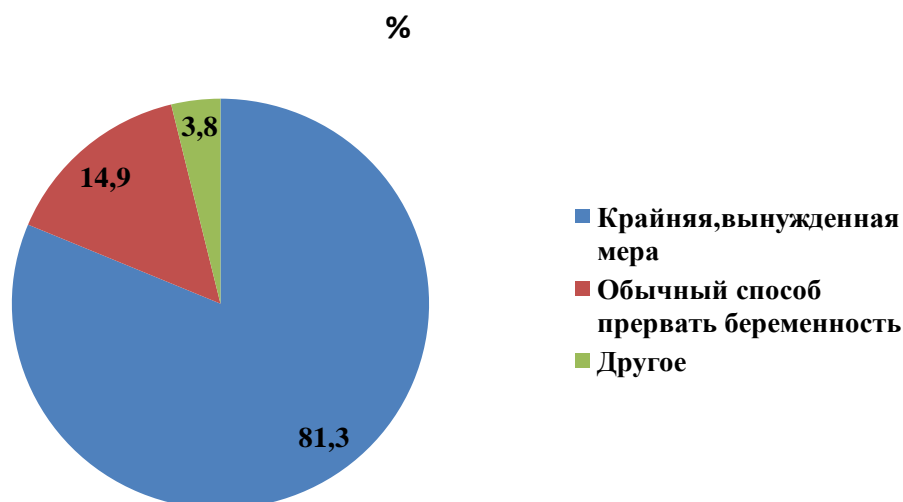
На основании анализа анкетирования составлен социальный портрет женщины Костромской области, обратившейся в лечебно-профилактическое учреждение для прерывания нежелательной беременности, в том числе возраст женщины, обратившейся в женскую консультацию с целью прерывания беременности.

В 44,3 % случаев к прерыванию беременности прибегали женщины в возрасте 25-35 лет: 25-30 лет – 18,7 %; 30-35 лет – 25,6%; 35-40 лет – 24,3%; 40-45 лет – 13%. Единичные аборт в 16-18 лет – 1,3% , в 18-20 лет – 1,95%, в 45-50 лет – 0,65%.

В 96,1% случаев беременность для женщины была не первая: четвертая и более – 59,44%, третья – 23,21%, вторая – 13,45%. Из них за последние 3 года проводили прерывание нежелательной беременности - 31,67% женщин. К первому аборту в 2022 году прибегли 3,9% женщин.

У большинства женщин отношение к аборту негативное, и причиной, побудившей прибегнуть к нему, явилась крайняя вынужденная мера в 81,34% случаев. Однако пугает, что каждая 6 женщина (14,97%) считают это обычным способом прервать нежелательную беременность. Причина такого мышления кроется в недоработке или равнодушии лиц, ответственных за формирование этого мышления, отсутствие образовательной константы в общеобразовательных школах.

Отношение к аборту



64,64% женщин не предохранялись от нежелательной беременности;
35,36% предохранялись нерегулярно, что привело к наступлению беременности.

Среди основных причин, повлиявших на принятия решение о прерывании беременности, выделяют:

27,98% – неудовлетворительное финансовое состояние семьи;

25,16% – отказ от представления информации;

20,17% – нестабильные отношения с отцом ребенка;

9,98% – неудовлетворительные жилищные условия, отсутствие собственного жилья, малая площадь жилья, которая не позволяет, по мнению женщины, добавить еще одного члена семьи;

6,72% – желание «пожить для себя»;

5,86% – медицинские показания;

4,12% – по настоянию родителей, близких людей.

В соответствии с приказом Минздрава России от 20 октября 2020 года № 1130н «Об утверждении Порядка оказания медицинской помощи по профилю «акушерство и гинекология» при обращении женщины в женские консультации с целью искусственного прерывания беременности врач акушер - гинеколог направляет беременную женщину в кабинет медико- социальной помощи для консультирования с психологом, специалистом по социальной работе, юристом. Услуги оказываются индивидуально, с учетом потребности каждой женщины. При доабортном консультировании преимущественно оказываются услуги по психологической помощи, многодетным женщинам - по социальной и правовой помощи, особенно в части предоставления пособий, материальной помощи.

На основании анализа анкетирования составлен социальный портрет женщины Костромской области, обратившейся в лечебно-профилактическое учреждение для прерывания нежелательной беременности, в том числе возраст женщины, обратившейся в женскую консультацию с целью прерывания беременности 30-45 лет. Из них состоит в браке 71,4 %, беременность по счету четвертая и более, уже делала аборт за последние 3 года, контрацепцию не использует, отношение к аборту – плохое, но прерывать беременность будет из-за неудовлетворительного финансового положения семьи.

Изменить ситуацию с абортами в Костромской области в сторону их сокращения сможет разработка мероприятий по обеспечению социально значимых групп населения контрацептивами по системе ОМС или выделению средств из областного бюджета на их приобретение, становление и развитие семейной психологической помощи в браке, семье, пропаганда в средствах массовой информации (СМИ) образа здоровой многодетной семьи, вопросов охраны и восстановления репродуктивного здоровья населения Костромской области, организация систематического полового воспитания подростков, пропаганда занятий физкультурой, профилактика вредных привычек среди подростков.

За период с 2016 по 2021 годы бесплодие у мужчин в Костромской области выросло с 89 до 192, что составляет 46%.

За тот же период распространенность бесплодия у женщин снизилось с 465,6 в 2016 году до 394,1 в 2021 году, что составляет 85%.

Таблица 15.

Динамика бесплодия у мужчин (старше 18 лет) на 100 000 мужчин соответствующего возраста в Костромской области за период 2016 – 2021 годов

	2016	2017	2018	2019	2020	2021
Бесплодие у мужчин, по данным ФФСН № 12	89	96	104	104	38	192
Число мужчин 18+	233 223	230 982	228 361	225 933	224 757	223 071
Распространенность	38,2	41,6	45,5	46,0	16,9	86,1

бесплодия на100 тыс. мужчин 18+						
---------------------------------	--	--	--	--	--	--

В Костромской области отсутствуют государственные клиники, занимающиеся лечением бесплодия с применением методов ВРТ (ЭКО, ИКСИ и т.д.). В регионе 2 клиники негосударственной формы собственности – клиника «Мать и дитя» и «Центр ЭКО». Обе клиники участвуют в территориальной программе государственных гарантий оказания бесплатного оказания гражданам медицинской помощи.

Число женщин, которым проведено ЭКО

Год	Число женщин
2016	327
2017	433
2018	424
2019	426
2020	405
2021	270
2022	301

Число женщин, у которых наступила беременность(поставлены на учет по беременности)

Год	Число женщин
2016	99
2017	135
2018	71
2019	66
2020	85
2021	85
2022	73

Число родов после ЭКО

Год	Число родов
2016	30
2017	48
2018	70
2019	95
2020	49
2021	43
2022	54

Число родившихся детей после ЭКО

Год	Число детей
2016	33
2017	49
2018	75
2019	95
2020	53

2021	45
2022	58

В связи с отсутствием государственных медицинских организаций с наличием лицензии на оказание первичной специализированной медико- санитарной помощи по акушерству и гинекологии (использованию вспомогательных репродуктивных технологий), выполняющих услуги по данному профилю, получение отчетных данных в виде заполнения формы федерального статистического наблюдения № 30 не представляется возможным. Информация представлена из данных территориального фонда обязательного медицинского страхования, вкладыша к форме федерального статистического наблюдения № 32, данных пояснительных записок к годовым отчетам акушерско-гинекологической службы.

4. Социально-экономические условия рождения и воспитания детей в Красносельском районе

Укомплектованность ОГБУЗ «Красносельская РБ» врачами-педиатрами, врачами — акушерами - гинекологами за период 2016-2021 годов представлена в таблице 16.

Таблица 16.

Специализация врача	год					
	2016	2017	2018	2019	2020	2021
акушер-гинеколог	60 %	100 %	100 %	100 %	100%	100 %
педиатр	100 %	100 %	100 %	100 %	100 %	89,7%

Согласно данным региональной статистики доступность дошкольного образования в Костромской области составляет 100 %. По состоянию на 1 января 2016 года, по данным федерального сегмента «Электронная очередь» в Костромской области услуги дошкольного образования получали – 35 168 воспитанников, на 1 января 2021 года – 33 524 воспитанника, снижение на 4,7 %.

В Красносельском районе численность детей до 3 лет, поставленных на учет для предоставления мест в детских садах, составляло в 2016 году – 371 человек, в 2021 году – 231 человек, снижение на 37,7 %.

Анализ 2016 – 2021 годов показывает, что применяемые меры по обеспечению доступности дошкольного образования позволили ликвидировать очередность для детей в возрасте от 3 до 7 лет. В Красносельском районе доступность составляет 100%.

Таблица 17.

Количество учреждений дошкольного образования, численность детей, охваченных дошкольным образованием, в том числе в ясельных группах Красносельского района

Год	Количество учреждений дошкольного образования	Численность детей, охваченных дошкольным образованием, предоставляемым детскими садами, в т.ч ясельных группах	Численность детей, не обеспеченных местом дошкольных образовательных организациях	Численность детей поставленных на учет для предоставления места в ДОО
2016	12	1044	0	371

2017	12	1266	0	253
2018	12	1263	0	318
2019	12	1134	0	301
2020	12	1047	0	270
2021	12	988	0	231

Организация работы групп продленного дня (далее – ГПД) на базе общеобразовательных учреждений составляет 100% согласно опросу родителей. Снижение количества образовательных организаций, где функционируют ГПД в сельской местности, связано со снижением потребности в данной услуге и количества обучающихся в школах района.

Востребованность ГПД подтверждается ежегодным мониторингом, который проводят в сентябре муниципальные органы управления образованием совместно с муниципальными общеобразовательными организациями посредством организации в школах опроса родителей (законных представителей) обучающихся. Образовательной организацией с учетом мнения родителей обучающихся принимается решение об открытии ГПД, в которой осуществляются присмотр и уход за детьми, их воспитание и подготовка к учебным занятиям, а также физкультурно-оздоровительные и культурные мероприятия.

В Красносельском районе ГПД действуют в 100 % школ, которые посещают 39 % учащихся. Наибольшая востребованность в ГПД у родителей учащихся 1 классов, это обусловлено периодом адаптации детей к школьной жизни, формированием навыков их самостоятельной деятельности, необходимостью организовать содержательный досуг в период рабочего дня родителей. Также в районе используется ресурс библиотечной сети и инфраструктуры дополнительного образования при организации ГПД.

Таблица 18.

Динамика доступности услуг, оказываемых группами продленного дня, в общеобразовательных организациях Красносельского района

Год	Количество учреждений школьного образования в которых функционируют группы продленного дня	Численность детей, охваченных услугами, предоставляемыми ГПД	Доля детей, охваченных услугами предоставляемыми ГПД в общем количестве детей школьного возраста, проживающих в МО
2016	15	684	34
2017	16	824	40
2018	16	821	39
2019	15	868	40
2020	11	905	41
2021	12	971	39

Таблица19.

Уровень занятости женщин с детьми дошкольного возраста (%)

	Костромская область	ЦФО	РФ
2019 год	75,0	69,0	67,0
2020 год	71,9	68,3	66,0
2021 год	72,2	70,2	67,1

В 2022 году за содействием в поиске подходящей работы в центры занятости населения Костромской области обратились 832 женщины, имеющие детей дошкольного возраста, из них трудоустроены 372 женщины (44,7% от обратившихся). В Центр занятости населения по Красносельскому району обратились — 57 женщин, имеющие детей дошкольного возраста, из них трудоустроены 23 женщины (40,3% от обратившихся).

В 2022 году в рамках реализации федерального проекта «Содействие занятости» национального проекта «Демография» в Костромской области организовано профессиональное обучение и дополнительное профессиональное образование 173 женщин, находящихся в отпуске по уходу за ребенком до достижения им возраста 3 лет, и 88 женщин, имеющих детей дошкольного возраста, не состоящих в трудовых отношениях. ВЦЗН по Красносельскому району обратилась и прошла обучение 1 женщина.

Таблица20.

Динамика показателя «Общая площадь жилых помещений, приходящаяся в среднем на одного жителя (квадратный метр, значение показателя за год)» представлена в таблице:

		2016	2017	2018	2019	2020	2021
Российская Федерация	Всего	24,9	25,2	25,8	26,28	24,9	27,78
	в том числе						
	города и поселки городского типа	24,5	24,8	25,4	25,93	26,72	27,62
	сельский населенный пункт	26,1	26,6	26,9	27,33	27,5	28,25
Костромская область	Всего	26,9	27,4	27,9	28,44	29,08	29,85
	в том числе						
	города и поселки городского типа	25,5	26,1	26,5	27,14	27,66	28,25
	сельский населенный пункт	30,4	31	31,8	31,91	32,91	34,27

В течение рассматриваемого периода (с 2016 по 2021 годы) указанный показатель по Костромской области превышает общероссийский уровень в среднем на 8%.

Исходя из представленных данных наблюдается отличие показателя площади жилых помещений на одного человека для города и села. Следует отметить, что количество метров, приходящихся на одного человека, для города немного ниже, чем для села. Это объясняется тем, что в сельской местности меньшая плотность населения и цена квадратного метра жилья ниже, чем в городе.

С 2016 по 2021 годы наблюдается положительная тенденция увеличения количества метров на человека как для городской, так и для сельской местности, по Российской Федерации в целом и по Костромской области.

Согласно паспорту федерального проекта «Жилье», входящего в состав национального проекта «Жилье и городская среда», для Костромской области на период с 2020 по 2022 годы установлен плановый показатель - 698,0 тыс.кв.м. и расчетный показатель, доведенный Минстроем России, - 878,0 тыс.кв.м.

Фактический ввод жилых домов на территории Костромской области с 2020 по 2022 годы составил 930,440 тыс.кв.м. За указанный период Костромской областью перевыполнен трехлетний план по вводу жилья, предусмотренный федеральным проектом «Жилье» на 33,3%, доведенный Минстроем России на 6%.

Таким образом, будут созданы условия для дальнейшего роста указанного показателя в регионе.

За период 2016-2021 годов отмечается положительная динамика обеспеченности жилищного фонда Костромской области всеми видами благоустройства.

Таблица 21.

Удельный вес общей площади жилых помещений, оборудованных одновременно водопроводом, водоотведением, отоплением, горячим водоснабжением, газом или напольными электроплитами, за 2016-2021 годы

№ п/п		2016	2017	2018	2019	2020	2021
1	Костромская область	47,1	47,4	47,5	46,8	50,7	51,1
2	Красносельский район	31,3	30,2	30,2	32,2	35,1	35,2

Таблица 22.

Динамика показателей по молодым семьям за период с 2017-2021 годы в Красносельском районе

	2017	2018	2019	2020	2021	всего
Число молодых семей, стоящих на учете в качестве нуждающихся в жилых помещениях	37	52	46	36	40	211
в т.ч. число многодетных семей	-	1	4	1	1	7
Число молодых семей, стоящих на учете в качестве нуждающихся в жилых помещениях, улучшивших жилищные условия	10	2	11	8	3	34
в т.ч. число многодетных семей	4	1	1	4	-	10

С 2017 года на 43 % увеличилась доля многодетных семей, стоящих на учете в качестве нуждающихся в жилых помещениях, улучшивших жилищные условия, от общего количества молодых семей, принятых на указанный учет и получивших жилье.

Административным механизмом, регулирующим динамику демографических показателей, а также влияющим на планирование родителями рождения ребенка, является инфраструктурная обеспеченность региона, а также система мер социальной поддержки.

На территории Костромской области во всех муниципальных образованиях функционируют медицинские организации. Несмотря на имеющиеся свободные жилые помещения специализированного жилищного фонда Костромской области для специалистов медицинских организаций региона, в 2021 году наблюдается снижение

укомплектованности штатных должностей. Укомплектованность медицинских организаций врачами акушерами – гинекологами составила 75,27%, врачами неонатологами – 63,33%, врачами педиатрами – 72,89%. В целях привлечения квалифицированных кадров в Костромскую область рассматриваются вопросы стимулирования и социальной поддержки медицинских работников, обеспечения их жилыми помещениями. Определенный дефицит медицинских кадров оказывает прямое влияние на репродуктивное поведение населения.

Департаментом здравоохранения Костромской области утверждены порядки оказания медицинской помощи населению области, в которых закреплена совокупность мероприятий организационного характера, направленная на своевременное обеспечение оказания гражданам медицинской помощи надлежащего качества и в полном объеме, прописана маршрутизация больного – определен оптимальный путь его следования с целью получения качественной медицинской помощи при минимальных временных и финансовых затратах.

Инфраструктурные дефициты региональной системы дошкольного образования связаны с кадровыми ресурсами: старение педагогических кадров, снижение доли педагогов, имеющих специальное (дошкольное) образование, отсутствие достаточного количества «узких» специалистов для осуществления квалифицированной коррекции недостатков физического и/или психического развития дошкольников. Недостаток квалифицированных педагогических кадров объясняется в том числе увеличившимся в последние годы миграционным оттоком молодежи в возрасте от 18 до 35 лет в крупные города России.

Возраст зачисления детей в дошкольные образовательные организации Костромской области снижен в некоторых городах и районах до 7 месяцев (город Волгореченск, город Шарья, Вохомский район). В связи с этим женщины, имеющие детей раннего и дошкольного возраста, имеют возможность выйти на работу из отпуска по уходу за ребенком в более ранние сроки. Вместе с тем наблюдается тенденция к более позднему выходу женщин из декретного отпуска. Этому способствует комплекс мер социальной поддержки данной категории населения (размер единовременных и регулярных выплат).

В целях повышения уровня жилищной обеспеченности граждан благоустроенными жилыми помещениями как одного из ключевых факторов, влияющих на репродуктивный потенциал региона, на 33,3% перевыполнен трехлетний план по вводу жилья, предусмотренный федеральным проектом «Жилье».

5. Анализ регионального пакета мер повышения рождаемости

Согласно оценке Росстата, по итогам 2022 года суммарный коэффициент рождаемости Костромской области составляет 1,50. В сравнении с регионами ЦФО регион занимает 1 место. По итогам 2022 года наблюдается рост количества рождения первого ребенка на 3,8 % по отношению к 2021 году, а также на 0,2 % увеличился показатель по рождению третьего ребенка.

Одним из ключевых факторов, оказывающих прямое влияние на репродуктивное поведение населения, является степень государственной поддержки.

На уровне региона сложилась система мер социальной поддержки материнства и детства.

Меры социальной поддержки в связи с материнством и детством предоставляются из средств как федерального, так и областного бюджетов.

Получателями социальных выплат являются около 30 тысяч семей с детьми, или 36% от общего количества семей с детьми.

На данные цели из федерального и областного бюджетов направлено:

в 2020 году – 2976,8 тыс. руб., в том числе средств областного бюджета в объеме 631,3 тыс. руб., федерального – 2 345,5 тыс. руб.;

в 2021 году направлено 3 830,9 тыс. руб., в том числе средств областного бюджета в объеме 722,0 тыс. руб., федерального – 3108,9 тыс. руб.;

в 2022 году направлено 5635,6 тыс. руб., в том числе средств областного бюджета в объеме 671,4 тыс. руб., федерального – 4964,2 тыс. руб.

В 2022 году система мер социальной поддержки граждан не только сохранена в полном объеме, но и дополнена новыми мерами государственной поддержки семей, имеющих детей.

В дополнение к установленным на федеральном уровне мерам социальной поддержки в регионе предоставляется ежемесячная компенсация на обеспечение полноценным питанием беременным женщинам, кормящим матерям, детям до 3-х лет (далее - ЕДК). ЕДК выплачивается семьям, имеющим среднедушевой доход семьи ниже величины прожиточного минимума, при этом доходы семьи учитываются за 3 месяца, предшествующих обращению за компенсацией. В 2022 году получателями ЕДК стали 3 722 семьи на сумму 20,5 млн. рублей.

Многодетным семьям в регионе установлен широкий перечень мер социальной поддержки в виде ежемесячных, единовременных и ежегодных выплат. В среднем на 1 многодетную семью выплаты составляют от 2 до 12 тыс. рублей в месяц в зависимости от состава семьи, количества и возраста детей.

Система мер поддержки постоянно совершенствуется с учетом потребностей семей, имеющих детей.

В 2021-2022 годах в Закон Костромской области от 21 июля 2008 года № 351-4-ЗКО «О мерах социальной поддержки многодетных семей в Костромской области» были внесены изменения, касающиеся распространения права на получение мер социальной поддержки на детей в возрасте до 23 лет в случае их обучения в образовательных организациях по очной форме обучения, что позволило охватить мерами поддержки большее число многодетных семей. Меры поддержки многодетным семьям предоставлены в 2022 году 4 229 семьям на сумму 110 млн. рублей.

В 2022 году особенно актуальным для многодетных семей стал вопрос газификации жилого помещения, в связи с чем была установлена единовременная выплата в виде компенсации расходов на догазификацию жилого помещения. Выплата предоставляется семьям, имеющим среднедушевой доход ниже 1,5 величины прожиточного минимума, установленного в Костромской области. Размер компенсации составляет до 100 тыс. рублей. Уже в 2022 году компенсацию получили 15 многодетных семей на 1,4 млн. рублей.

С 2009 в области реализуется Закон Костромской области от 5 октября 2007 года № 197-4-ЗКО «О социальной выплате на приобретение (строительство) жилого помещения гражданам при рождении (усыновлении, удочерении) третьего или последующего ребенка».

Размер социальной выплаты в настоящее время составляет 200 тыс. руб. и предоставляется многодетной семье, нуждающейся в улучшении жилищных условий и имеющей ипотеку.

За время реализации Закона 2 071 многодетная семья улучшила жилищные условия, из средств областного бюджета на указанные цели направлено 550 млн. рублей.

В 2022 году в Закон внесены изменения, в соответствии с которыми семья может воспользоваться правом получения выплаты неоднократно как при рождении третьего ребенка, так и при рождении каждого последующего ребенка. По новым условиям социальную выплату при рождении последующих детей получили 6 семей.

С 2023 года в Костромской области установлен региональный семейный капитал в размере 100 тыс. рублей, который выплачивается одному из родителей при рождении (усыновлении) 3-го и (или) каждого последующего ребенка, рожденного после 31 декабря

2022 года, при условии проживания одного из родителей на территории Костромской области не менее одного года на дату рождения ребенка. Средства регионального материнского капитала семья может направить на текущие потребности по своему усмотрению. В 2023 году правом получения регионального материнского капитала воспользовались уже 35 семей (прогноз – 1 235 семей).

Указанные меры поддержки направлены главным образом на поддержание финансового благополучия семей с детьми, в том числе многодетных, содействие в решении жилищного вопроса на территории Костромской области.

Вместе с тем особого внимания требуют вопросы в части улучшения репродуктивного здоровья населения региона, активного применения вспомогательных репродуктивных технологий, профилактики и снижения числа аборт, повышения качества предоставляемой медицинской помощи женщинам, детям с помощью улучшения материально-технической базы медицинских организаций, закупки медицинского оборудования, привлечения кадров, решения жилищных вопросов, а также популяризации семейных ценностей, ответственного отцовства и материнства.

6. Особенности демографического потенциала

В соответствии с проведенным анализом демографического потенциала Костромской области определены социально-демографические особенности региона и характер их воздействия на репродуктивный потенциал Костромской области.

Демографические показатели Костромской области в целом коррелируют с общероссийскими показателями.

Численность постоянного населения Костромской области за 6 лет снизилась на 5% и составляет на 1 января 2022 года 620776 человек. Женское население на 15 % преобладает над мужским. Численность городского населения на 63% преобладает над сельским и с 2016 года указанное соотношение возросло на 3%.

Число родившихся с 2016 года по сравнению с 2021 годом уменьшилось в 1,6 раза. Уменьшилось количество рождений как в городской, так и в сельской местности.

Одной из причин снижения рождаемости является то, что в настоящее время в активном периоде деторождения находится малочисленное поколение 90-х годов. Кроме того, влияние на демографическую ситуацию оказывает отложенное деторождение: за последние 10 лет средний возраст матери первенца достиг 26 лет. Это на пять лет больше, чем в 1990-е годы. За это время также почти вдвое увеличился перерыв между появлением в семье первого и второго ребенка. В 1990-х – в среднем три года, а в 2019-м – 5, 6 лет. Таким образом, рождение второго и последующих детей к 2021 году отодвинулось за 30-летие матери.

Учитывая рост численности женского и мужского населения в среднем ежегодно на 6% в возрастной группе до 40 лет с учетом тенденций откладывания рождений у молодежи, можно спрогнозировать увеличение количества рождений первых и вторых детей в этой возрастной группе. Указанный возрастной промежуток является благоприятным фертильным периодом для обоих полов. Это также подтверждается преобладанием мужского и женского населения фертильного возраста 15-38 лет, начиная с 38 летнего возраста в незначительной корреляции 0,3-3,6 по итогам 2021 года.

Однако, согласно анализу возрастной пирамиды, можно предположить, что возрастные группы мужского и женского населения 17-22 лет (среднее количество мужчин – 3 091, женщин – 2 824) через 10 лет не превзойдут по численности 32-летнюю группу 2021 года с количеством мужчин 4 715, женщин 4 134. Наибольшее количество мужчин фертильного возраста продолжает сохраняться в возрастных группах 32-43 года, их количество варьируется от 4 715 человек до 4 509 с максимальными показателями в возрастной группе 37 лет (5 088 чел.), 38 лет (5 184 чел.). Наибольшее количество женщин фертильного возраста сохраняется в возрастной группе 34-47 лет и составляет

от 4 755 человек до 4 582 человек соответственно, с максимальными показателями в возрастной группе 38 лет (5 166 чел.).

Таким образом, максимальное количество мужчин и женщин репродуктивного возраста входит в возрастную группу 37-38 лет.

Принимая во внимание, что миграционные показатели Костромской области демонстрируют снижение в 2016-2018 годах с -14,99 до -43,37, последующим ростом в 2019-2020 годах до 2,8 и незначительным снижением в 2021 году до 0,4 главным образом за счет контрактных обязательств в связи с трудоустройством в возрастной группе 26-33 года, указанные тенденции не оказывают значительного влияния на демографический потенциал региона.

В Костромском регионе, как и в Российской Федерации в целом, преобладают семьи, имеющие 2 детей.

Структура женского населения фертильного возраста в разрезе имеющегося у женщин количества детей (в долях от общей численности женщин репродуктивного возраста):

	Женщин фертильного возраста	1 реб. (абс)	Доля (%)	2 реб. (абс)	Доля (%)	3 реб. (абс)	Доля (%)	4 реб. (абс)	Доля (%)	5 и более (абс)	Доля (%)
2018	140 962	2 310	1,64	2 615	1,86	916	0,65	254	0,18	132	0,09
2019	138 557	2 043	1,47	2 313	1,67	961	0,7	272	0,2	167	0,12
2020	137 209	1 806	1,32	2 115	1,54	1 014	0,74	268	0,2	164	0,12
2021	135 759	1 623	1,2	1 970	1,45	900	0,66	270	0,2	158	0,12

Из анализа структуры женского населения фертильного возраста в разрезе имеющегося у женщин количества детей установлено, что в разные годы у женщин преобладает 2 ребенка.

Учитывая, что в Костромской области преобладают семьи, имеющие 2 детей, рождение которых у женщин приходится на возраст 35,5 лет, и максимальное количество мужчин и женщин репродуктивного возраста, составляющих возрастную группу 37-38 лет, можно предположить, что указанный возрастной промежуток благоприятен для рождения третьего ребенка.

С учетом снижения в период 2016-2021 годов на 13,5% количества женщин фертильного возраста в Костромской области в целом, особенно в Вохомском районе – 66,4%, в Октябрьском районе – 65,55%, в Павинском районе – 64,93%, в Антроповском районе – 64,8%, в Кологривском районе – 62,28%, в Поназыревском районе – 59,55%, и минимального оттока населения в городе Костроме, Красносельском и Костромском районах (не более 20% за отчетный период), следует, что самый большой потенциал рождаемости приходится на город Кострому и ближайшие территориально к нему расположенные Красносельский и Костромской районы ввиду большего количества женщин соответствующего возраста.

В целях снижения факторов, негативно влияющих на демографическую ситуацию в Костромской области, повышения абсолютного числа рождений на территории региона необходима работа, направленная на улучшение репродуктивного здоровья населения, в том числе с применением вспомогательных репродуктивных технологий, профилактику и снижение числа аборт, поддержку молодых и студенческих семей с детьми, семей при рождении третьего и последующих детей, создание условий для совмещения

профессиональных и семейных обязанностей, содействие занятости родителей, имеющих малолетних детей, улучшение жилищных условий, повышение информированности населения о мерах поддержки популяризации института семьи, формирование ценности ответственного родительства, позитивного отцовства и материнства.

7. Целевые значения количества рождений в Красносельском районе на 2024-2030 годы

Целевые значения количества рождений в Красносельском районе 2023-2025 годы отражены в приложении № 1 к муниципальной программе «Повышение рождаемости на территории Красносельского муниципального района Костромской области на 2023-2025 годы».

Целевые значения числа рождений в Красносельском районе на перспективу до 2030 года определены с учетом показателей оценки демографического потенциала района, введения дополнительных мер, направленных на повышение рождаемости в регионе.

Плановые значения количества рождений в Красносельском районе на период 2025-2030 годов показывают рост указанного показателя в среднем на 1,2 % ежегодно:

Плановые значения количества рождений в Красносельском районе на 2024-2030 годы

	2024	2025	2026	2027	2028	2029	2030
Целевое значение числа рождений в год, чел.	151	154	152	152	153	155	158

Дополнительные целевые показатели, позволяющие осуществлять мониторинг программы, отражены в Приложении № 2 к муниципальной программе «Повышение рождаемости на территории Красносельского муниципального района Костромской области на 2024- 2030 годы».

Приложение № 1
к муниципальной программе
«Повышение рождаемости на территории Красносельского
муниципального района Костромской области на 2024-2030 годы»

**ЦЕЛИ, ЗАДАЧИ И ЦЕЛЕВЫЕ ПОКАЗАТЕЛИ
РЕАЛИЗАЦИИ МУНИЦИПАЛЬНОЙ ПРОГРАММЫ «ПОВЫШЕНИЕ РОЖДАЕМОСТИ НА ТЕРРИТОРИИ
КРАСНОСЕЛЬСКОГО МУНИЦИПАЛЬНОГО РАЙОНА КОСТРОМСКОЙ ОБЛАСТИ НА 2024-2030 ГОДЫ»**

№ п/п	Наименование цели (целей) и задач,	Наименование целевого показателя	Ед. изм.	Значение целевого показателя								Всего 2024-2030 годы
				2023 год (базовое значение)	2024 год	2025 год	2026 год	2027 год	2028 год	2029 год	2030 год	
Цель программы: достижение целевых значений количества рождений в год в Красносельском муниципальном районе												
1.	Задача 1	Количество рождений в год	Ед.	167	151	154	152	152	153	155	158	1075

Приложение № 2
к муниципальной программе
«Повышение рождаемости на территории Красносельского
муниципального района Костромской области на 2024-2030 годы»

**ПЛАН МЕРОПРИЯТИЙ
ПО ВЫПОЛНЕНИЮ МУНИЦИПАЛЬНОЙ ПРОГРАММЫ «ПОВЫШЕНИЕ РОЖДАЕМОСТИ НА ТЕРРИТОРИИ
КРАСНОСЕЛЬСКОГО МУНИЦИПАЛЬНОГО РАЙОНА КОСТРОМСКОЙ ОБЛАСТИ НА 2024-2030 ГОДЫ»**

№ п/п	Наименование мероприятия	Ответственные исполнители	Ожидаемые результаты	Срок начала реализации	Срок окончания

					реализации
1	2	3	4	5	6
Раздел I. Улучшение репродуктивного здоровья населения, применение вспомогательных репродуктивных технологий					
1	Углубленный осмотр подростков в возрасте от 14 до 17 лет на выявление заболеваний репродуктивной сферы в рамках профилактического осмотра несовершеннолетних*	ОГБУЗ «Красносельская районная больница»	Доля осмотренных подростков в возрасте от 14 до 17 лет — 100%	01.01.2024	31.12.2027
2	Своевременная маршрутизация беременных женщин на родоразрешение в акушерский стационар соответствующего уровня	ОГБУЗ «Красносельская районная больница»	Доля родоразрешенных беременных женщин в акушерских стационарах соответствующего уровня — 100%	01.01.2024	31.12.2027
Раздел II. Профилактика и снижение числа абортов					
1	Организация работы кабинетов духовно-нравственного воспитания на базе медицинских учреждений Костромской области	ОГБУЗ «Красносельская районная больница»	Обеспечение 100% потребности в кабинетах, снижение числа абортов к предыдущему году	01.01.2024	31.12.2027
2	Организация доабортного консультирования	ОГБУЗ «Красносельская районная больница»	Доля женщин, прошедших доабортное консультирование, от числа обратившихся на аборт 100% и принявших решение сохранить беременность, от числа женщин, обратившихся за направлением на аборт, - не менее 30%	01.01.2024	31.12.2027
3	Проведение информационно-	Отдел образования	Охват целевой аудитории —	01.01.2024	31.12.2027

	просветительских мероприятий по профилактике абортов среди обучающихся в профессиональных образовательных организациях, учащихся старших классов общеобразовательных организаций по месту получения образовательных услуг	администрации муниципального района МУ «Молодежный центр «Волга»	100%		
Раздел III. Поддержка молодых и студенческих семей с детьми					
1	Предоставление отдельных комнат для проживания студенческих семей с детьми в общежитиях профессиональных образовательных организаций, находящихся на очной форме обучения в одной образовательной организации*	Красносельский филиал ФГБОУ ВПО «МГХПА им. С.Г. Строганова»	Повышение численности молодых студенческих семей; создание студенческих семей во время обучения	01.01.2024	31.12.2027
2	Предоставление молодым семьям, имеющим детей, в том числе студенческим, предметов первой необходимости для новорожденных	ОГБУ «Красносельский КЦСОН»	Обеспечение семей на бесплатной основе предметами первой необходимости в постоянное пользование с учетом их потребностей	01.01.2024	31.12.2027
3	Оказание услуг молодым семьям, имеющим детей, в том числе студенческим, в виде кратковременного присмотра за детьми на базе учреждений системы социальной защиты населения, профессиональных образовательных организаций	ОГБУ «Красносельский КЦСОН»	Обеспечение возможности родителей посещения социальных учреждений и неотложных мероприятий	01.01.2024	31.12.2027
Раздел IV. Создание условий для совмещения профессиональных и семейных обязанностей.					

Обеспечение услугами присмотра и ухода за детьми, в том числе в возрасте до 3-х лет					
1	Обеспечение потребности семей в услугах дошкольного образования	Отдел образования администрации муниципального района	Развитие вариативных форм предоставления дошкольного образования. Повышение доступности дошкольного образования в Красносельском районе для детей в возрасте до 7 лет	01.01.2024	31.12.2027
Раздел V. Содействие улучшению жилищных условий					
1	Предоставление семьям, имеющим 3-х и более детей, земельного участка, обеспеченного инженерной инфраструктурой, для индивидуального жилищного строительства или ведения личного подсобного хозяйства	Комитет имущественных и земельных отношений администрации муниципального района	Улучшение жилищных условий многодетных семей Красносельского района	01.01.2024	31.12.2027
Раздел VI. Повышение информированности населения о мерах поддержки семей с детьми					
1	Обеспечение консультирования профильными специалистами беременных женщин по вопросам подготовки к родам, послеродовому периоду, разъяснению норм законодательства т.д.	ОГБУЗ «Красносельская РБ», юридический отдел администрации муниципального района, ОГБУ «Красносельский КЦСОН»	Доля женщин, получивших услуги, от обратившихся — 100%	01.01.2024	31.12.2027
2	Организация в печатных средствах массовой информации рубрики о мерах поддержки молодых семей, семей с детьми	Красносельская районная общественно-политическая газета «Красное приволжье», еженедельная рекламно-информационная газета «Красная площадь»	Повышение информированности населения о мерах поддержки семей с детьми	01.01.2024	31.12.2027

3	Информационное сопровождение мероприятий муниципальной программы по повышению рождаемости в Красносельском районе	Администрация Красносельского муниципального района	Повышение родительской компетенции в вопросах воспитания и развития детей	01.01.2024	31.12.2027
4	Проведение информационно-просветительской кампании, направленной на формирование положительного образа многодетной семьи, повышение уровня ее социальной привлекательности*	ОГБУ «Красносельский КЦСОН»	Повышение престижа многодетных семей	01.01.2024	31.12.2027
5	Разработка и распространение доступных форм наглядной социальной рекламы для семей с детьми о видах государственной поддержки и порядке ее получения	Администрация Красносельского муниципального района ОГБУ «Красносельский КЦСОН»	Повышение уровня доступности социальной информации для целевых категорий	01.01.2024	31.12.2027
6	Обеспечение реализации Закона Костромской области от 6 июля 2009года №500-4-ЗКО «О наградах и почетных званиях Костромской области», которым учреждены медали Костромской области «Материнская слава» и «За верность отцовскому долгу»	Администрация Красносельского муниципального района, ОГБУ «Красносельский КЦСОН»	Популяризация семейных ценностей, ответственного родительства, повышение статуса многодетных семей	01.01.2024	31.12.2027
Раздел VII. Организационные мероприятия					
1	Заседание рабочей группы по осуществлению контроля за выполнением Плана мероприятий муниципальной программы	Члены рабочей группы	Подведение итогов отчетного периода, планирование дальнейшей работы, периодичность 1 раз в полугодие	01.01.2024	31.12.2027

2	Проведение конкурсов, мероприятий, акций, направленных на укрепление семейных ценностей	Отдел образования администрации муниципального района	Пропаганда семейных ценностей и активной жизненной позиции, количество мероприятий	01.01.2024	31.12.2027
3	Прием нормативов Всероссийского физкультурно-спортивного комплекса «Готов к труду и обороне» (ГТО) среди всех слоев населения	Отдел культуры, туризма, спорта и молодежи администрации муниципального района Отдел образования администрации муниципального района	Повышение уровня физической подготовленности и продолжительности жизни граждан, количество мероприятий	01.01.2024	31.12.2027
4	Проведение мероприятий в рамках «Дня матери»	Отдел культуры, туризма, спорта и молодежи администрации муниципального района Отдел образования администрации муниципального района	Формирование в обществе нравственных, в том числе семейных ценностей, количество мероприятий	01.01.2024	31.12.2027
5	Проведение мероприятий в рамках «День отца»	Отдел культуры, туризма, спорта и молодежи администрации муниципального района Отдел образования администрации муниципального района	Привлечение внимания общества к решению проблем с ограниченными возможностями, проведение спортивных мероприятий среди людей с ограниченными возможностями здоровья, количество мероприятий	01.01.2024	31.12.2027
6	Проведение и пропаганда торжественных регистраций новорожденных, многодетных семей	Отдел ЗАГС по Красносельскому муниципальному району	Воспитание отношения к семье, как важнейшей общественной и личностной ценности	01.01.2024	31.12.2027

Наследники Победы				
-------------------	--	--	--	--